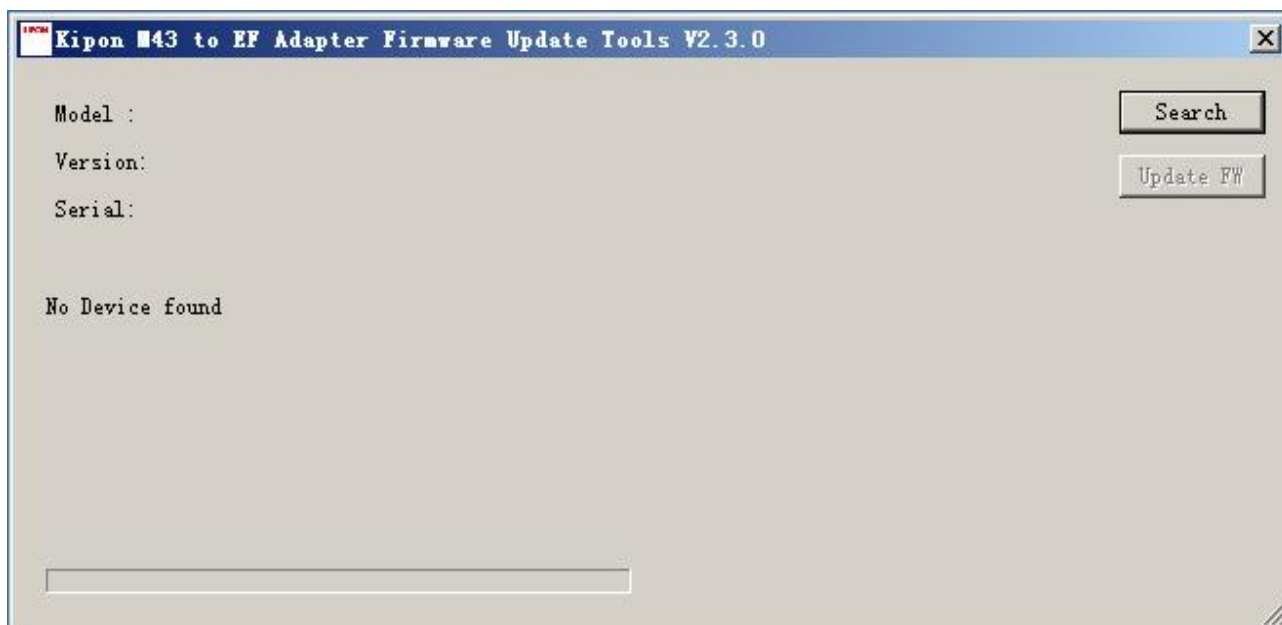


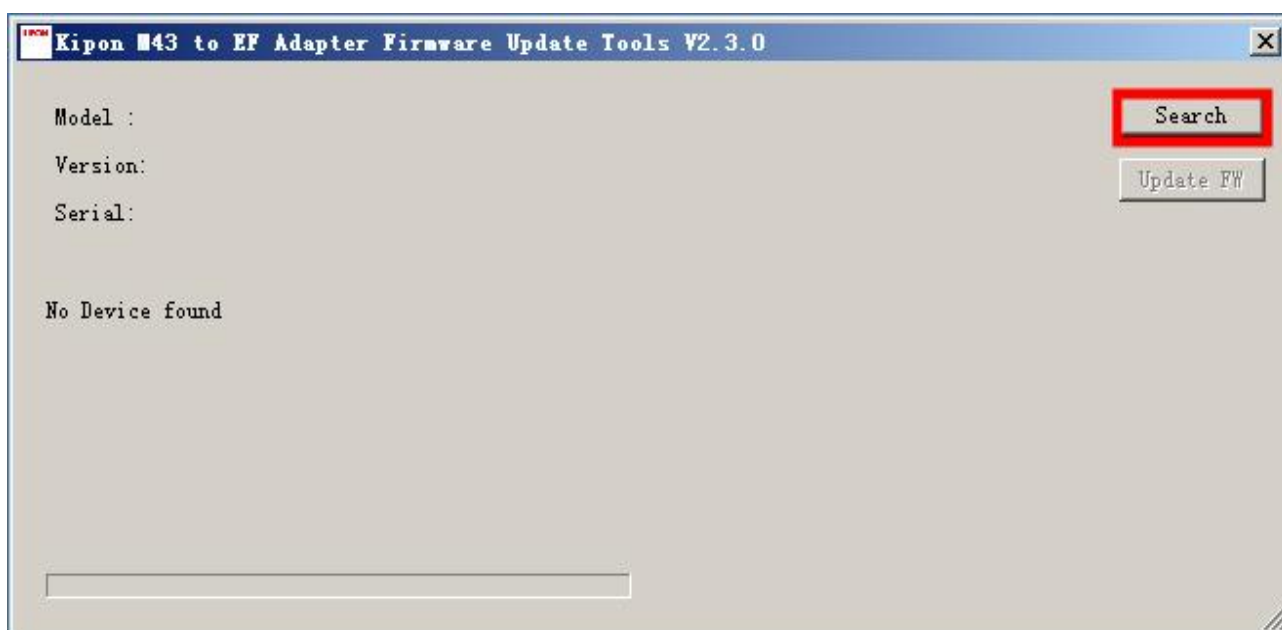
KIPON EF-MFT AF ファームウェアアップデート方法 (Windows 版)

※ 注意：EF-MFT AF は、ファームウェア を Ver2.X (Ver2.5 未満) から Ver2.5 以上 へアップデートすることにより、大幅な機能の改善を行っておりますので、アップデートを実施してご利用ください。

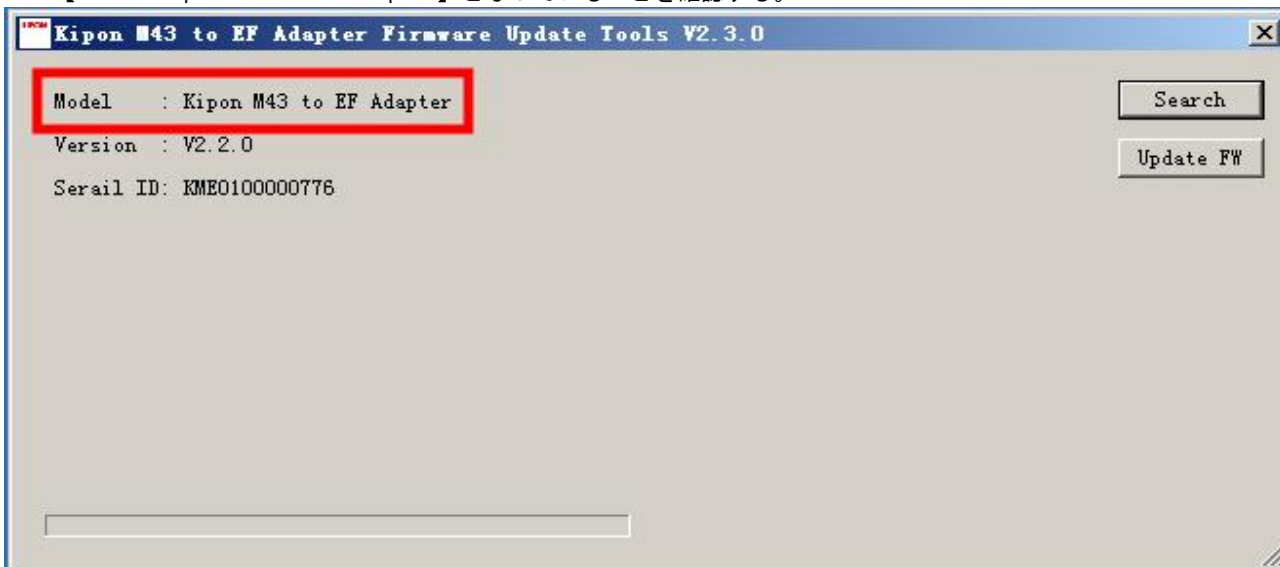
1. 焦点工房サポートサイトから最新のファームウェアをダウンロードする。
<http://www.stkb.co.jp/support.html>
2. ダウンロードしたファイルをダブルクリックする。
プログラムが立ち上がります。



3. マウントアダプターとパソコンを USB ケーブルで接続する。
(USB ケーブルはお客様でご用意ください)
4. 【Search】をクリックする。



5. 【Model : Kipon M43 to EF Adapter】となっていることを確認する。



6. 【Update FW】をクリックする。



7. 【Finished】と表示されたらアップデート完了。

