

# SHOTEN EF-FG01 ファームウェアアップデート方法

## ■ファームウェア更新方法 ※ Windows8、Windows10対応のファームウェアです。それ以外は対応しておりません。


1. 焦点工房サポートサイトから最新のファームウェア(ファイル名:TECHART-GFX2.0.0.exe)をダウンロードする。  
<http://www.stkb.co.jp/support.html>
2. マウントアダプターとパソコンを USBケーブルで接続する。
3. ダウンロードした最新のファームウェアデータを開く。

### [画面操作]


#### ① 画面をクリック




#### ② 下の「Update」ボタンをクリック



#### ③ 更新画面が表示されます



#### ④ 完了した状態



#### ⑤ この画面が表示されましたら、USBケーブルを取り外して終了です。

